

Han® 3 A "Quick Lock"



Nombre de contacts

3 +



Connecteurs avec raccordement rapide

Description

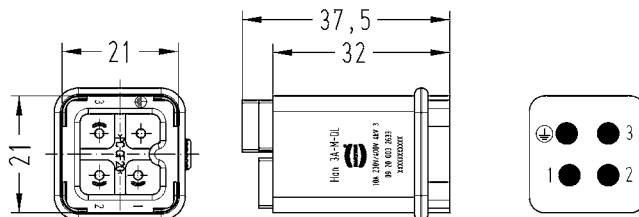
Référence

Dessin

Dimensions en mm

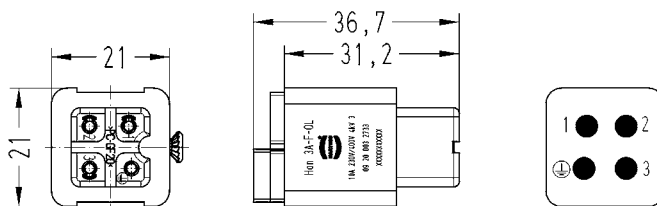
Han® 3 A Quick Lock
insert mâle

09200032633



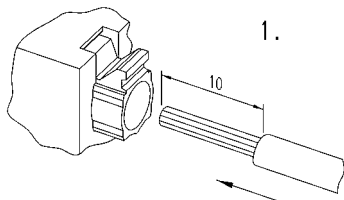
Han® 3 A Quick Lock
insert femelle

09200032733

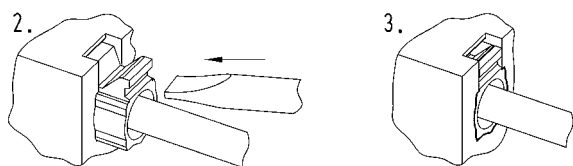


Instructions de montage

Dégaîner le câble et dénuder le conducteur

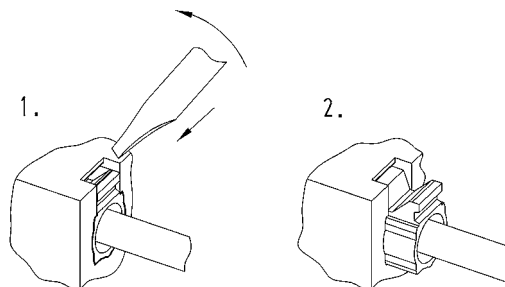


Insérer le conducteur dégaîné dans le contact "Han-Quick Lock®" et repousser à fond la glissière avec un tournevis¹⁾



Méthode de démontage

Insérer le tournevis¹⁾ avec un angle de 45° dans l'ouverture et ressortir la glissière : Le conducteur est libéré



¹⁾Tournevis: 0.4 x 2.5 mm